



Report Morbillo 2025

Settimana ISO 48/2025 – dal 24/11/2025 al 30/11/2025

03/12/2025

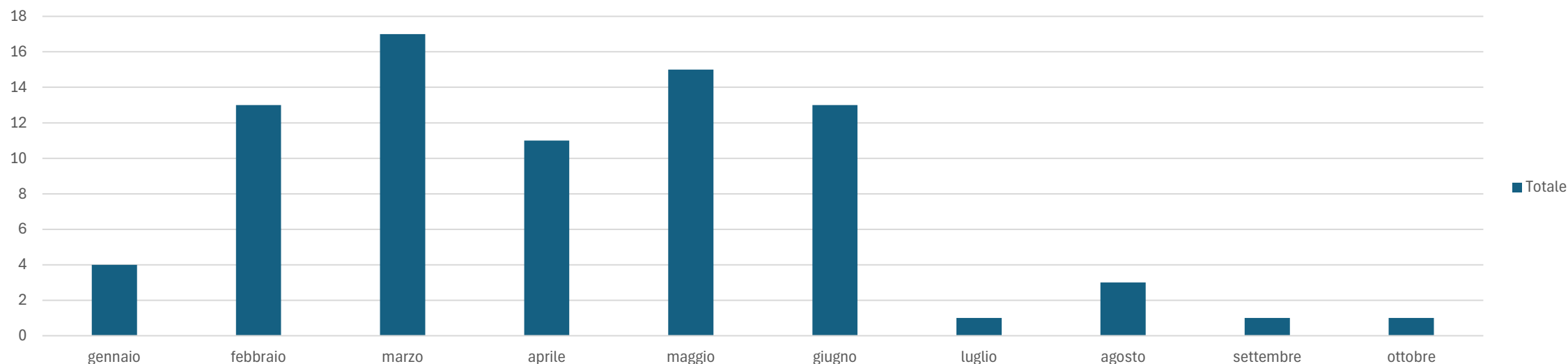


Regione
Lombardia

Report Morbillo 2025

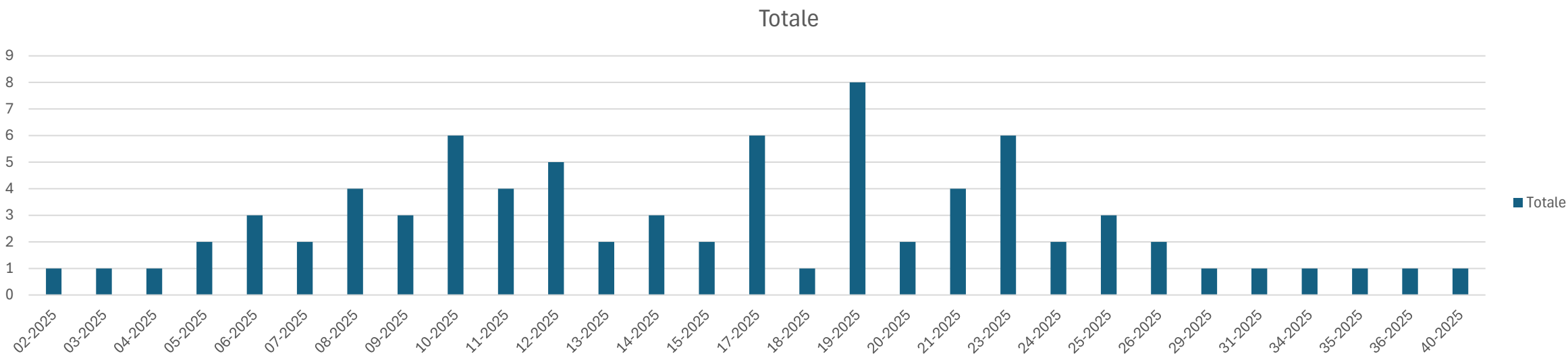
- Casi confermati di morbillo in Lombardia nel 2025, **per mese di inizio sintomi.**
- Casi totali: 79
- Dati estratti da Sorveglianza Morbillo ISS (aggiornati al 03/12/2025)

Totale



Report Morbillo 2025

- Casi confermati di morbillo in Lombardia nel 2025, **per settimana di inizio sintomi.**
- Casi totali: 79
- Dati estratti da Sorveglianza Morbillo ISS (aggiornati al 03/12/2025)



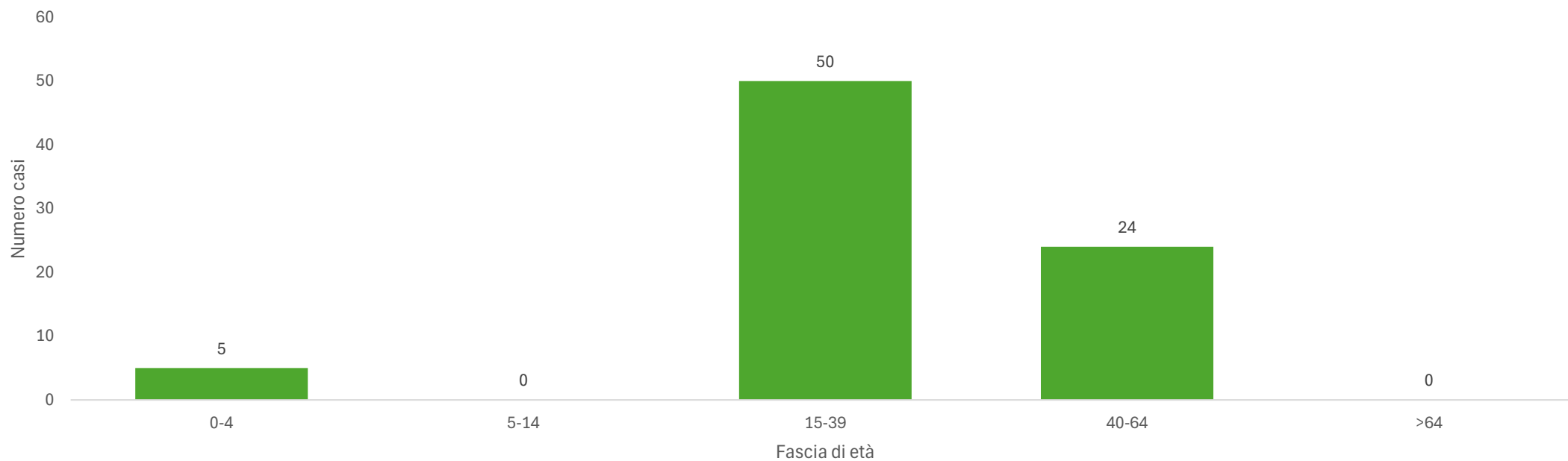
Report Morbillo 2025

- Casi confermati di morbillo in Lombardia, **per ATS di presa in carico e mese di inizio sintomi.**
- Casi totali: 79
- Dati estratti da Sorveglianza Morbillo ISS (aggiornati al 03/12/2025)

ATS	Gennaio	Febbraio	Marzo	Aprile	Maggio	Giugno	Luglio	Agosto	Settembre	Ottobre	Novembre	Dicembre	TOTALE
ATS DELLA CITTA' METROPOLITANA DI MILANO	4	4	10	4	5	7	1	1	1	1	0	0	38
ATS DELL'INSUBRIA	0	5	3	5	7	4	0	1	0	0	0	0	25
ATS DELLA MONTAGNA	0	0	0	0	0	0	0	0	0	0	0	0	0
ATS DELLA BRIANZA	0	1	2	1	0	1	0	0	0	0	0	0	5
ATS DI BERGAMO	0	0	0	1	1	1	0	0	0	0	0	0	3
ATS DI BRESCIA	0	2	2	0	0	0	0	0	0	0	0	0	4
ATS DELLA VAL PADANA	0	1	0	0	0	0	0	0	0	0	0	0	1
ATS DI PAVIA	0	0	0	0	2	0	0	1	0	0	0	0	3
LOMBARDIA	4	13	17	11	15	13	1	3	1	1	0	0	79

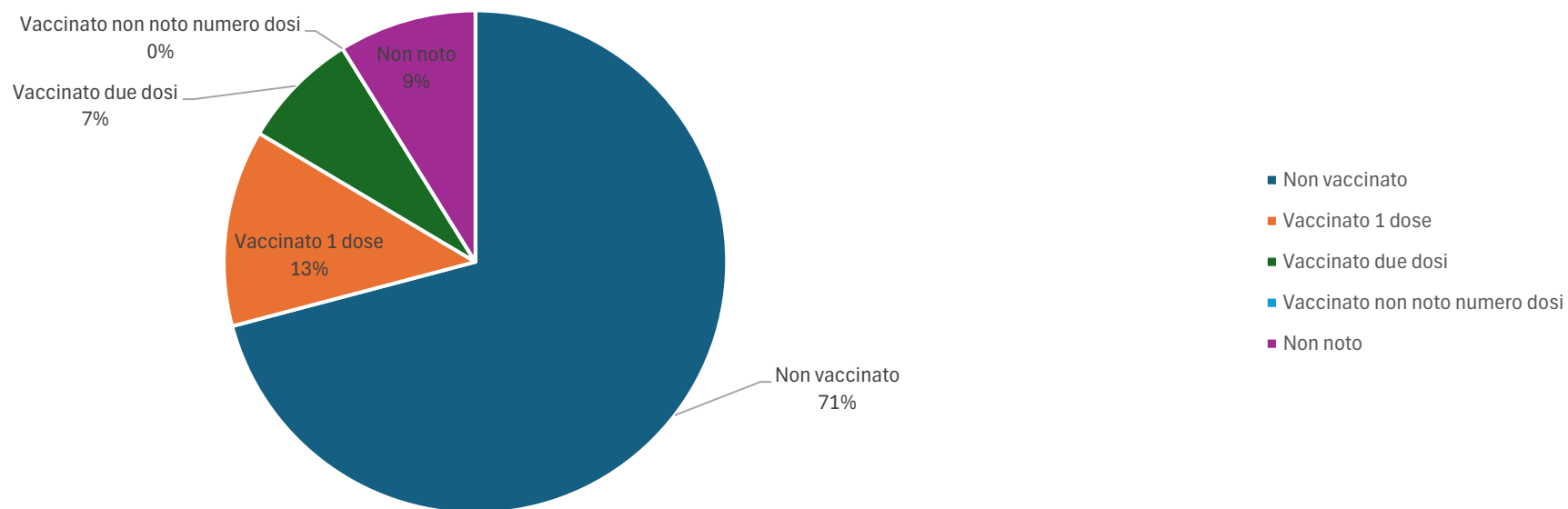
Report Morbillo 2025

- Casi confermati di morbillo in Lombardia nel 2025, **per fascia di età**.
- Casi totali: 79
- Dati estratti da Sorveglianza Morbillo ISS (aggiornati al 03/12/2025)



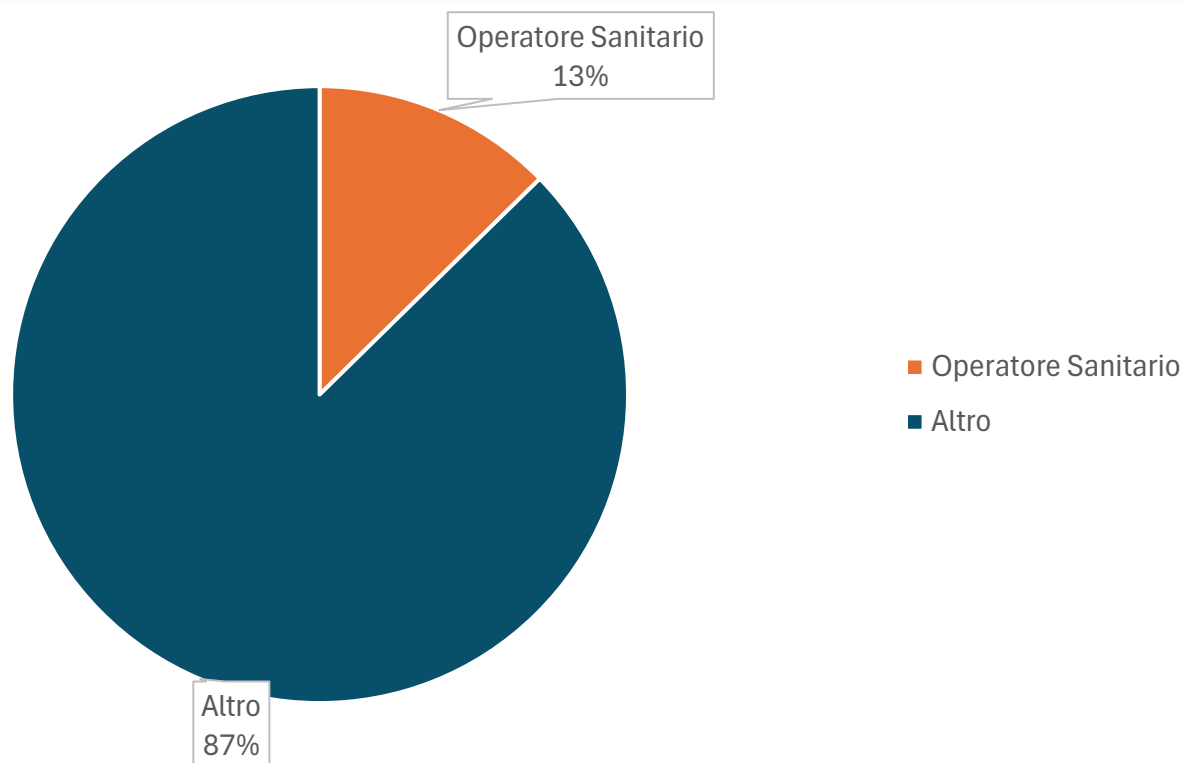
Report Morbillo 2025

- **Stato vaccinale** dei casi di morbillo confermati di morbillo in Lombardia nel 2025; il dato vaccinale è estratto dalla segnalazione di malattia infettiva.
- Casi totali: 79
- Dati estratti da Sorveglianza Morbillo ISS (aggiornati al 03/12/2025)



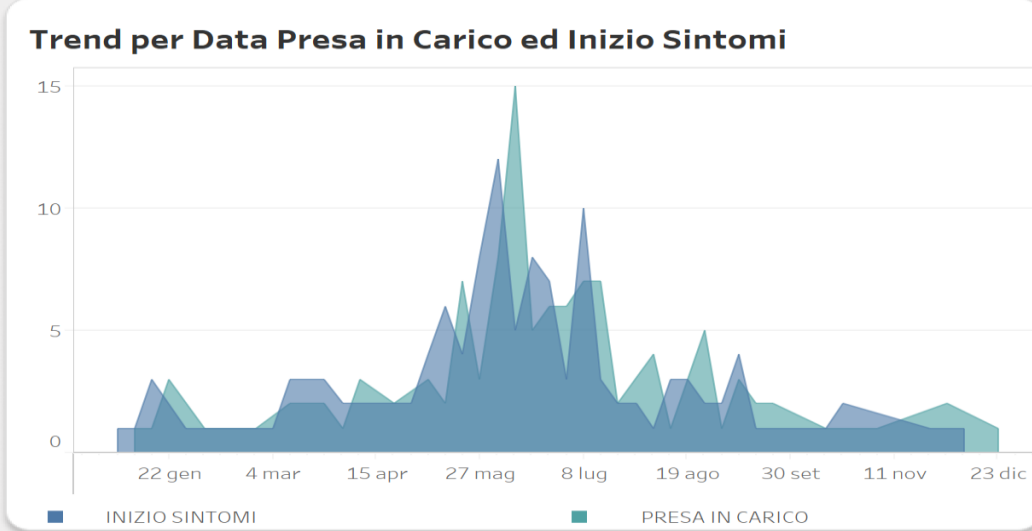
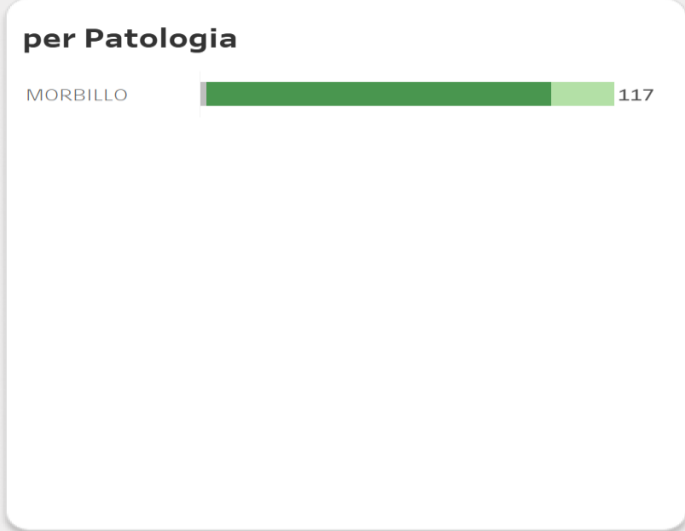
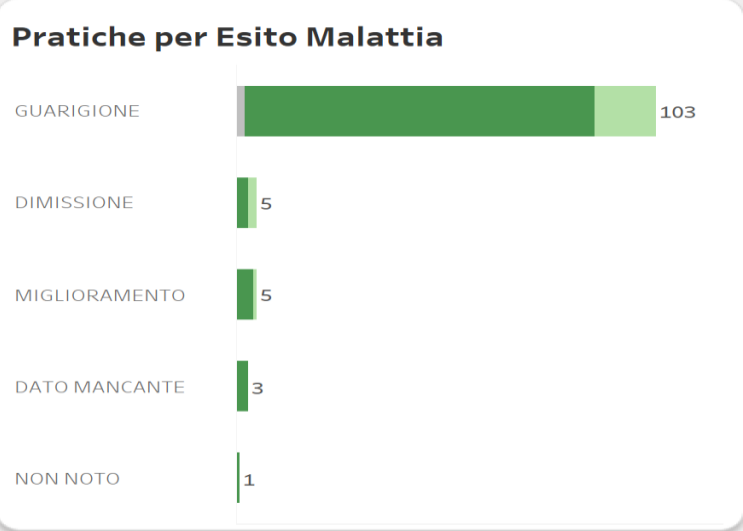
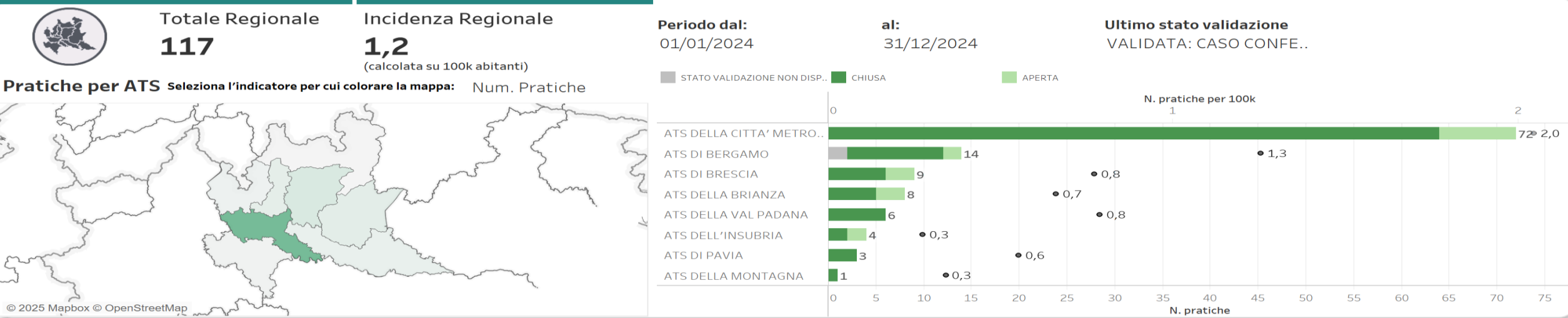
Report Morbillo 2025

- Percentuale di **operatori sanitari** tra i casi confermati di morbillo in Lombardia nel 2025.
- Casi totali: 79
- Dati estratti da Sorveglianza Morbillo ISS (aggiornati al 03/12/2025)



Gruppo Patologie selezionate: **ESANTEMATICHE** | Patologie selezionate: **MORBILLO**

Data di presa in carico pratica più recente: 15/07/2025   



Pratiche morbillo dal 01/01/2024 al 31/12/2024 – **Dati estratti da SMI**

Gruppo Patologie selezionate: ALL | Patologie selezionate: MORBILLO

Data di presa in carico pratica più recente: 01/12/2025

?

i

☰

Totale Regionale

79

Incidenza Regionale

0,8

(calcolata su 100k abitanti)

Periodo dal:

01/01/2025

al:

30/11/2025

Ultimo stato validazione

VALIDATA: CASO CONFE..

Pratiche per ATS

Seleziona l'indicatore per cui colorare la mappa:

Num. Pratiche

STATO VALIDAZIONE NON DISP...

CHIUSA

APERTA

ATS DELLA CITTA' METRO...

ATS DELL'INSUBRIA

ATS DI BRESCIA

ATS DELLA BRIANZA

ATS DI PAVIA

ATS DI BERGAMO

ATS DELLA VAL PADANA

N. pratiche per 100k

1

0

5

10

15

20

25

30

35

40

1,1

38

1,8

26

0,3

4

0,3

4

0,6

3

0,3

3

0,1

1

N. pratiche

Pratiche per Esito Malattia

GUARIGIONE

64

MIGLIORAMENTO

6

NON NOTO

6

DIMISSIONE

3

per Patologia

MORBILLO

79

Trend per Data Presa in Carico ed Inizio Sintomi

16 dic

27 gen

10 mar

21 apr

2 giu

14 lug

25 ago

6 ott

0

2

4

6

8

INIZIO SINTOMI

PRESA IN CARICO